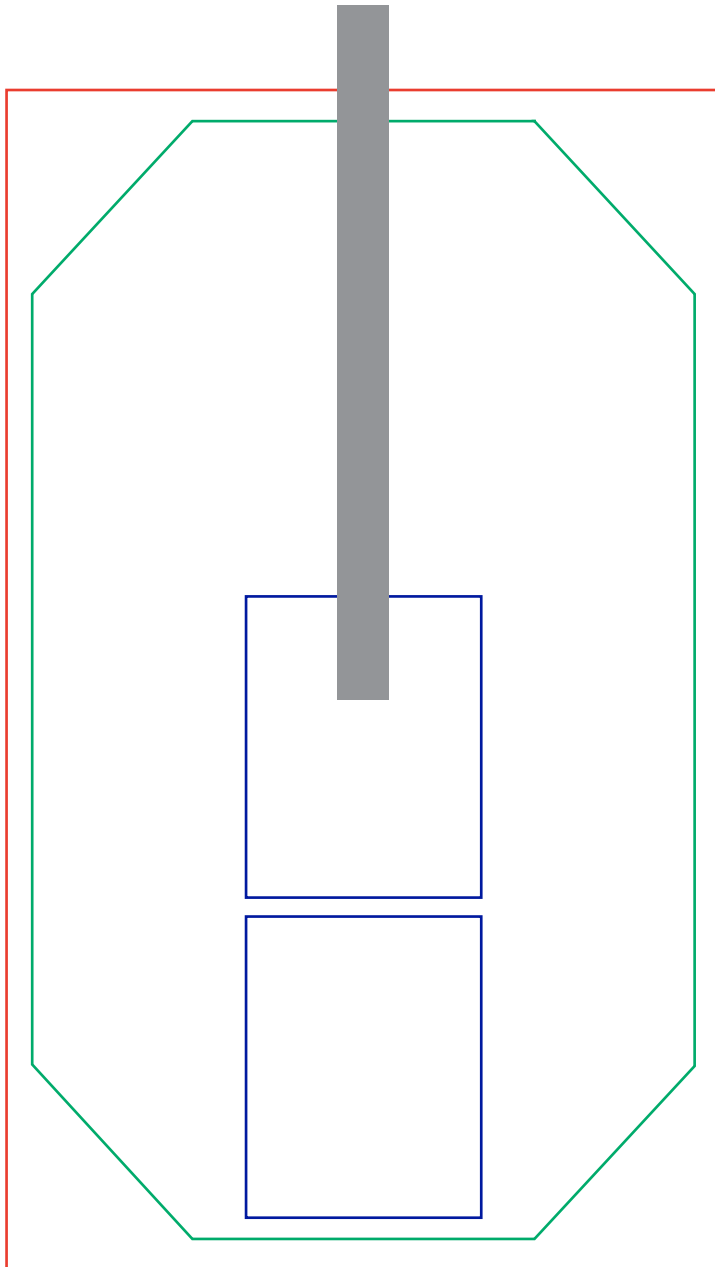


Crea aquí tu diseño y envíanoslo a [concurso@rolleat.com](mailto:concurso@rolleat.com)



Realízalo como tu quieras, puede ser en formato digital o a mano.

## Así se aplicará tu diseño

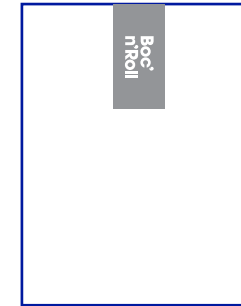


El área marcada en rojo es la que se imprime para hacer el porta bocadillo. Es la misma que aparece en la página anterior.


Los límites marcados en verde son donde se hace el corte para confeccionar el porta bocadillo.

Los cuadrados azules muestran el área que queda visible cuando el porta bocadillo está plegado.

FRENTE



DETRÁS



ASÍ SE VE UN  
DISEÑO APLICADO

